

Aşağıdaki tabloda BIST 30 şirketlerinin son üç aylık yabancı takas oranlarını, oran değişimlerini, bu dönemki en düşük ve en yüksek yabancı takas oranlarını ve ilgili tarihlere dair fiyatlar ile yabancı yatırımcıların son dönem aktivitelerini görebilirsiniz.

Tablodaki verilere baktığımızda, yüksek yabancı takas oranına karşın KCHOL, BIMAS, AKBNK ve GARAN hisselerinde son dönemde yabancıların pozisyon azaltması, FROTO hissesinde ise pozisyon artışı dikkat çekiyor.

XU030 Yabancı Takas Oranları (YTO), Son 3 Ay

17 Şubat 2023 Cuma işlemleri sonucu oluşan,
21 Şubat 2023 Salı takas verileri kullanılmıştır.

Kod	Son Fiyat	Son Yab. Tks. Oranı	Δ (Oran, bp)			Son 3 Ay En Yüksek / En Düşük Yabancı Takas Oranı(YTO)	Δ (Oran, bp)	Tks.Tarihi ve YTO Eğilimi	Fiyat (T-2)	Δ (Fiyat,%)	Yabancı Aksiyonu	
			1 hafta	1 ay	3 ay							
TCELL	32.96	71.52	-37	-29	-674	En Düşük 71.39 En Yüksek 78.26	13 -674	31/01/2023 21/11/2022	▲	38.04 30.88	-13.4 6.7	Son Dönemde Satıcılar
KCHOL	75.80	54.41	-62	-44	-369	En Düşük 54.41 En Yüksek 58.63	0 -422	21/02/2023 24/11/2022	▲	74.90 68.20	1.2 11.1	Son Dönemde Satıcılar
TAVHL	75.05	46.05	-264	-203	27	En Düşük 45.01 En Yüksek 48.91	104 -286	22/11/2022 02/02/2023	▼	77.80 82.65	-3.5 -9.2	Dengeli
BIMAS	135.30	44.36	-8	-286	-254	En Düşük 44.36 En Yüksek 47.86	0 -350	21/02/2023 12/01/2023	▲	135.30 130.00	0.0 4.1	Satıcılar
AKBNK	16.07	42.99	-102	-278	-588	En Düşük 42.99 En Yüksek 51.18	0 -820	21/02/2023 21/12/2022	▲	15.99 20.50	0.5 -21.6	Dengeli
SAHOL	40.90	42.48	30	70	-131	En Düşük 40.29 En Yüksek 44.10	219 -162	13/12/2022 03/01/2023	▼	40.10 45.08	2.0 -9.3	Son Dönemde Alıcılar
TUPRS	611.50	40.44	29	4	1	En Düşük 37.01 En Yüksek 42.26	342 -182	11/01/2023 31/01/2023	▼	500.80 634.70	22.1 -3.7	Dengeli
FROTO	544.20	38.13	77	309	156	En Düşük 34.21 En Yüksek 38.13	392 0	19/12/2022 21/02/2023	▲	425.20 548.90	28.0 -0.9	Son Dönemde Alıcılar
ISCTR	10.99	36.59	-55	-27	202	En Düşük 34.01 En Yüksek 37.57	258 -99	12/12/2022 16/01/2023	▼	10.05 10.86	9.4 1.2	Dengeli
THYAO	139.50	32.66	-22	9	124	En Düşük 30.76 En Yüksek 34.43	190 -177	23/11/2022 06/12/2022	▼	106.90 128.30	30.5 8.7	Dengeli
KOZAA	47.42	30.57	-4	147	916	En Düşük 20.10 En Yüksek 30.61	1,047 -4	22/11/2022 06/02/2023	▼	37.50 48.44	26.5 -2.1	Dengeli
PGSUS	474.10	26.43	-348	-285	-85	En Düşük 25.12 En Yüksek 34.95	131 -852	05/01/2023 22/11/2022	▲	492.70 346.30	-3.8 36.9	Son Dönemde Satıcılar
TOASO	160.10	24.96	-44	480	-106	En Düşük 18.98 En Yüksek 26.02	598 -106	30/12/2022 21/11/2022	▲	151.50 125.60	5.7 27.5	Dengeli
ASELS	55.15	24.92	94	153	-164	En Düşük 22.00 En Yüksek 27.13	292 -222	17/01/2023 07/12/2022	▲	55.25 49.78	-0.2 10.8	Dengeli
SISE	48.92	24.80	26	99	200	En Düşük 22.78 En Yüksek 24.83	202 -3	22/11/2022 08/02/2023	▼	34.66 42.64	41.1 14.7	Dengeli
KOZAL	26.38	23.87	176	-37	-437	En Düşük 21.02 En Yüksek 28.25	285 -437	07/02/2023 21/11/2022	▲	25.60 12.45	3.1 111.9	Son Dönemde Alıcılar
YKBNK	9.05	23.43	-48	13	393	En Düşük 19.51 En Yüksek 24.37	393 -94	21/11/2022 06/01/2023	▼	10.28 11.64	-12.0 -22.3	Dengeli
EREGL	52.55	20.37	93	200	28	En Düşük 18.16 En Yüksek 20.62	222 -25	19/01/2023 02/12/2022	▲	40.90 42.66	28.5 23.2	Dengeli
HEKTS	37.78	18.76	-6	-10	581	En Düşük 12.95 En Yüksek 18.94	581 -18	21/11/2022 26/01/2023	▼	46.14 34.28	-18.1 10.2	Son Dönemde Satıcılar
TKFEN	38.00	18.53	69	13	-81	En Düşük 17.40 En Yüksek 22.97	113 -445	31/01/2023 02/12/2022	▲	42.16 43.92	-9.9 -13.5	Dengeli
KRDMD	25.00	18.16	155	46	381	En Düşük 12.25 En Yüksek 18.96	591 -80	28/12/2022 19/01/2023	▼	18.25 19.60	37.0 27.6	Dengeli
EKGYO	8.93	16.72	-27	195	-716	En Düşük 12.57 En Yüksek 25.32	415 -861	23/12/2022 13/12/2022	▲	8.04 7.56	11.1 18.1	Dengeli
ARCLK	109.30	16.39	-88	119	-276	En Düşük 14.99 En Yüksek 20.72	139 -433	17/01/2023 02/01/2023	▲	96.15 115.80	13.7 -5.6	Son Dönemde Satıcılar
ALARK	69.30	12.97	-18	-230	252	En Düşük 10.30 En Yüksek 16.59	267 -363	23/11/2022 30/01/2023	▼	77.95 68.30	-11.1 1.5	Son Dönemde Satıcılar
ODAS	7.61	12.92	-30	245	313	En Düşük 8.55 En Yüksek 13.40	437 -47	23/11/2022 17/02/2023	▼	10.78 6.77	-29.4 12.4	Dengeli
PETKM	17.34	10.13	-9	20	-462	En Düşük 9.52 En Yüksek 16.83	61 -671	30/01/2023 29/11/2022	▲	17.09 17.35	1.5 -0.1	Dengeli
GARAN	22.74	7.72	-30	-60	-157	En Düşük 7.72 En Yüksek 9.38	0 -166	21/02/2023 21/12/2022	▲	22.68 31.62	0.3 -28.1	Dengeli
GUBRF	214.70	7.38	-81	2	-285	En Düşük 6.39 En Yüksek 10.23	98 -285	27/12/2022 21/11/2022	▲	270.50 160.50	-20.6 33.8	Dengeli
SASA	114.60	6.20	2	-4	287	En Düşük 3.21 En Yüksek 7.49	299 -129	25/11/2022 13/01/2023	▼	151.20 102.70	-24.2 11.6	Dengeli
AKSEN	35.20	5.15	-36	24	-185	En Düşük 4.55 En Yüksek 7.27	59 -212	30/12/2022 29/11/2022	▲	46.50 53.05	-24.3 -33.6	Dengeli

- * Yabancıların görece daha çok tercih ettikleri (yabancı takas oranı yüksek) hisseler
- * Yabancıların görece daha az tercih ettikleri (yabancı takas oranı düşük) hisseler

BIST 100 Şirketlerinin periyodik yabancı takas oranı değişimleri

Aşağıdaki tabloda BIST 100 şirketlerinin son bir hafta, iki hafta, bir ay, üç ay ve altı aylık dönemlerde yabancı takas oranlarındaki değişimleri takası en çok artan ve azalan ilk on şirket bazında görebilirsiniz.

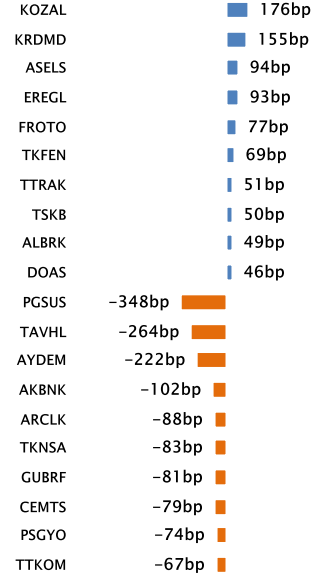
FROTO ve EREGL son 1 Aylık dönemde yabancı takas oranında devam eden düzenli artış ile ;AKBNK ise son 6 Aylık dönemde yabancı takas oranında devam eden düzenli azalış ile dikkat çekmektedir.

YABANCI TAKAS ORANI EN ÇOK ARTAN İLK 10 HİSSE (BIST - 100, bp)

	Haftalık	2 Haftalık	Aylık	3 Aylık	6 Aylık
1	KOZAL 176 bp	KOZAL 285 bp	TTKOM 728 bp	DOAS 1,358 bp	DOAS 1,233 bp
2	KRDMD 155 bp	FROTO 114 bp	TOASO 480 bp	KOZAA 916 bp	HEKTS 963 bp
3	ASELS 94 bp	EGEEN 95 bp	DOHOL 394 bp	AYDEM 668 bp	KCAER 640 bp
4	EREGL 93 bp	EREGL 89 bp	FROTO 309 bp	HEKTS 581 bp	KOZAA 594 bp
5	FROTO 77 bp	ULKER 62 bp	ODAS 245 bp	VESBE 490 bp	YKBNK 570 bp
6	TKFEN 69 bp	GESAN 62 bp	BIOEN 231 bp	GESAN 409 bp	İPEKE 566 bp
7	TTRAK 51 bp	SAHOL 55 bp	GESAN 208 bp	YKBNK 393 bp	KOZAL 534 bp
8	TSKB 50 bp	SMRTG 54 bp	EREGL 200 bp	KRDMD 381 bp	AGHOL 500 bp
9	ALBRK 49 bp	OTKAR 52 bp	EKGYO 195 bp	BAGFS 366 bp	TSKB 472 bp
10	DOAS 46 bp	ENKAI 51 bp	GLYHO 190 bp	KMPUR 354 bp	GESAN 467 bp

Haftalık Yabancı Takas Değişimleri

-1000 -500 0 500 1000

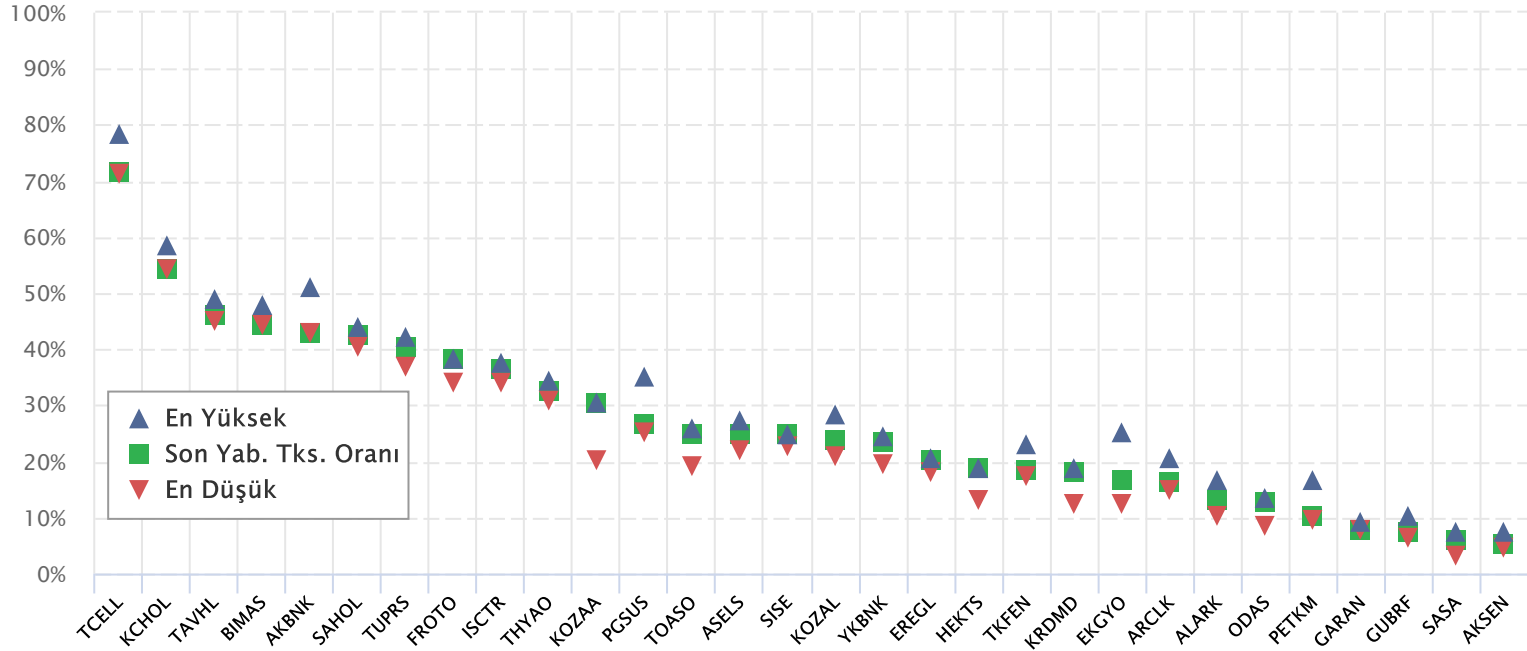


YABANCI TAKAS ORANI EN ÇOK AZALAN İLK 10 HİSSE (BIST - 100, bp)

	Haftalık	2 Haftalık	Aylık	3 Aylık	6 Aylık
1	PGSUS -348 bp	PGSUS -393 bp	KZBGY -467 bp	ENKAI -2,463 bp	ENJSA -3,768 bp
2	TAVHL -264 bp	AYDEM -233 bp	BIMAS -286 bp	ENJSA -1,189 bp	ENKAI -2,801 bp
3	AYDEM -222 bp	TAVHL -230 bp	PGSUS -285 bp	EKGYO -716 bp	TOASO -1,731 bp
4	AKBNK -102 bp	TKNSA -163 bp	AKBNK -278 bp	TCELL -674 bp	EKGYO -1,663 bp
5	ARCLK -88 bp	ALARK -118 bp	ALARK -230 bp	TTRAK -661 bp	TUPRS -1,191 bp
6	TKNSA -83 bp	ARCLK -102 bp	TAVHL -203 bp	AKBNK -588 bp	PGSUS -1,131 bp
7	GUBRF -81 bp	KCAER -87 bp	KCAER -135 bp	ALBRK -555 bp	FROTO -1,029 bp
8	CEMTS -79 bp	YYLGD -80 bp	TSKB -108 bp	TTKOM -523 bp	ULKER -993 bp
9	PSGYO -74 bp	ECILC -75 bp	ALBRK -107 bp	KZBGY -517 bp	AKBNK -882 bp
10	TTKOM -67 bp	AKBNK -71 bp	MGROS -103 bp	PETKM -462 bp	KCHOL -779 bp

BIST 30 Şirketlerinin Son 3 Aylık Yabancı Takas Oranları

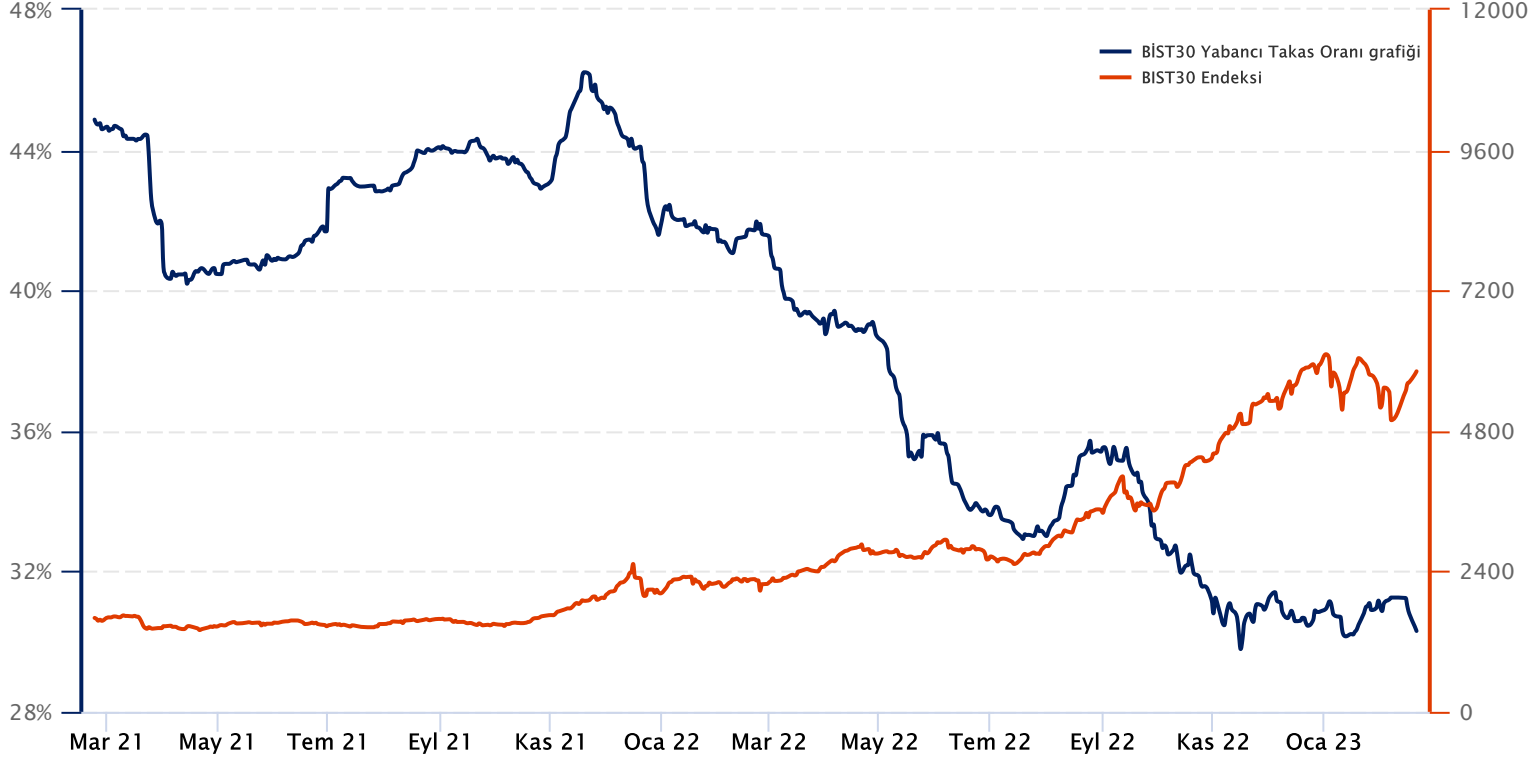
Aşağıdaki tabloda, BIST 30 şirketlerinin cari yabancı takas oranlarının son üç aylık dönemde gördükleri en yüksek ve en düşük yabancı takas oranlarına olan konumunu görebilirsiniz. Tablo, cari yabancı takas oranı en yüksek hisseden en düşük hisseye doğru sıralanmıştır.



BIST 30 Yabancı Takas Oranı

Grafikteki verilere göre son iki yılda;

BIST 30 Endeksi Yabancı Takas Oranı 21/02/2023 tarihinde %30.30, minimum Yabancı Takas Oranı 16/11/2022 tarihinde %29.79, maksimum Yabancı Takas Oranı ise 19/11/2021 tarihinde %46.22 olarak gerçekleşmiştir.



Not: BIST 30 Yabancı Takas Oranı, endeks kapsamındaki şirketlerin endeks ağırlıkları ve yabancı takas oranları esas alınarak hesaplanmış olup Takasbank tarafından açıklanan yabancı takas oranından farklılık göstermektedir.

Kaynak: Finnet, Matriks, HLY Yatırım Danışmanlığı ve Bireysel Portföy Yönetimi



HalkYatirimMenkulDegerlerA.S



company/halk-yatirim-menkul-degerler



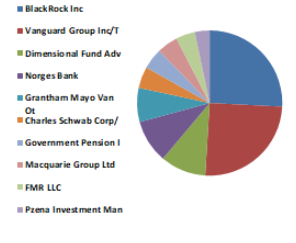
halkyatirim



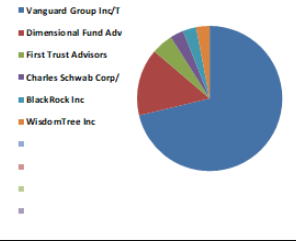
halkyatirim

BIST 30 - İlk 10 Yabancı Hissedar Pozisyonu

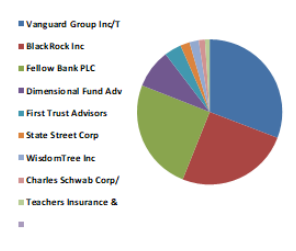
AKBNK TI	AKBNK TI - İlk 10 Yabancı Ortak	Pozisyon	Pozisyon Değişimi	Piyasa Değeri	Hisse Oranı	Bildirim Tarihi	Ülke
	BlackRock Inc	109,744,555	736,038	1,848,098,323	2.11%	2/17/2023	United States
	Vanguard Group Inc/T	106,987,890	-557,213	1,801,676,084	2.06%	1/31/2023	United States
	Dimensional Fund Adv	43,174,935	4,913,444	727,065,912	0.83%	2/17/2023	United States
	Norges Bank	40,904,061	40,904,061	688,824,393	0.79%	12/31/2021	Norway
	Grantham Mayo Van Ot	32,307,726	-10,767,760	544,062,111	0.62%	11/30/2022	United States
	Charles Schwab Corp/	20,093,522	44,118	338,374,914	0.39%	2/17/2023	United States
	Government Pension I	19,735,776	-1,319,782	332,350,471	0.38%	3/31/2022	Japan
	Macquarie Group Ltd	19,547,990	0	329,188,155	0.38%	11/30/2022	Australia
	FMR LLC	18,337,424	-330,675	308,802,223	0.35%	2/17/2023	United States
	Pzena Investment Man	14,096,974	-3,530,213	237,393,044	0.27%	1/31/2023	United States



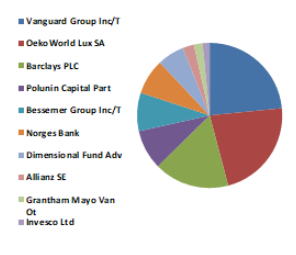
AKSEN TI	AKSEN TI - İlk 10 Yabancı Ortak	Pozisyon	Pozisyon Değişimi	Piyasa Değeri	Hisse Oranı	Bildirim Tarihi	Ülke
	Vanguard Group Inc/T	14,637,171	-167,863	246,489,962	1.19%	1/31/2023	United States
	Dimensional Fund Adv	3,107,399	25,705	52,328,600	0.25%	2/17/2023	United States
	First Trust Advisors	926,405	0	15,600,660	0.08%	2/17/2023	United States
	Charles Schwab Corp/	662,532	0	11,157,039	0.05%	2/17/2023	United States
	BlackRock Inc	649,744	-349	10,941,689	0.05%	10/31/2022	United States
	WisdomTree Inc	595,444	0	10,027,277	0.05%	2/17/2023	United States



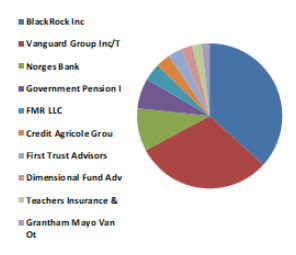
ALARK TI	ALARK TI - İlk 10 Yabancı Ortak	Pozisyon	Pozisyon Değişimi	Piyasa Değeri	Hisse Oranı	Bildirim Tarihi	Ülke
	Vanguard Group Inc/T	3,869,943	-12,295	65,169,841	0.89%	1/31/2023	United States
	BlackRock Inc	3,162,434	2,252	53,255,389	0.73%	2/17/2023	United States
	Fellow Bank PLC	3,140,000	0	52,877,600	0.72%	6/30/2022	Finland
	Dimensional Fund Adv	1,100,522	-197,099	18,532,791	0.25%	2/17/2023	United States
	First Trust Advisors	465,086	0	7,832,048	0.11%	2/17/2023	United States
	State Street Corp	250,574	15,060	4,219,666	0.06%	2/17/2023	United States
	WisdomTree Inc	245,768	0	4,138,733	0.06%	2/17/2023	United States
	Charles Schwab Corp/	183,946	0	3,097,651	0.04%	2/17/2023	United States
	Teachers Insurance &	140,376	-33,037	2,363,932	0.03%	12/31/2022	United States



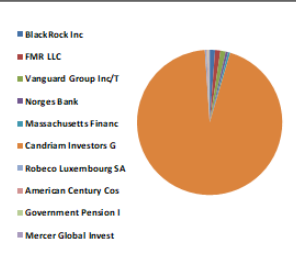
ARCLK TI	ARCLK TI - İlk 10 Yabancı Ortak	Pozisyon	Pozisyon Değişimi	Piyasa Değeri	Hisse Oranı	Bildirim Tarihi	Ülke
	Vanguard Group Inc/T	5,026,339	6,572	84,643,550	0.74%	1/31/2023	United States
	OekoWorld Lux SA	4,800,000	80,000	80,832,001	0.71%	10/31/2022	Luxembourg
	Barclays PLC	3,578,100	571,800	60,255,205	0.53%	5/31/2022	United Kingdom
	Polunin Capital Part	1,916,802	1,807,297	32,278,946	0.28%	6/30/2022	United Kingdom
	Bessemer Group Inc/T	1,843,327	0	31,041,627	0.27%	10/31/2022	United States
	Norges Bank	1,721,486	1,721,486	28,989,825	0.25%	12/31/2021	Norway
	Dimensional Fund Adv	1,273,779	-46,697	21,450,439	0.19%	2/17/2023	United States
	Allianz SE	542,615	-50,428	9,137,637	0.08%	2/17/2023	Germany
	Grantham Mayo Van Ot	398,633	-141,177	6,712,980	0.06%	11/30/2022	United States
	Invesco Ltd	346,332	0	5,832,231	0.05%	2/20/2023	United States



ASELS TI	ASELS TI - İlk 10 Yabancı Ortak	Pozisyon	Pozisyon Değişimi	Piyasa Değeri	Hisse Oranı	Bildirim Tarihi	Ülke
	BlackRock Inc	23,684,409	64,233	398,845,451	1.04%	2/17/2023	United States
	Vanguard Group Inc/T	19,677,930	94,939	331,376,344	0.86%	1/31/2023	United States
	Norges Bank	6,083,160	6,083,160	102,440,415	0.27%	12/31/2021	Norway
	Government Pension I	4,372,136	-573,974	73,626,771	0.19%	3/31/2022	Japan
	FMR LLC	2,553,048	-60,807	42,993,329	0.11%	12/31/2022	United States
	Credit Agricole Grou	2,068,248	190,991	34,829,297	0.09%	2/21/2023	France
	First Trust Advisors	2,067,146	0	34,810,739	0.09%	2/20/2023	United States
	Dimensional Fund Adv	1,700,153	-359,533	28,630,577	0.07%	2/17/2023	United States
	Teachers Insurance &	1,416,219	-140,683	23,849,128	0.06%	12/31/2022	United States
	Grantham Mayo Van Ot	1,253,483	1,241,429	21,108,654	0.05%	11/30/2022	United States



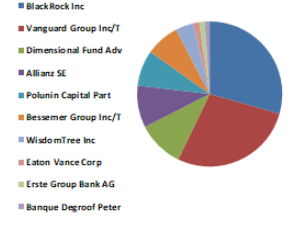
BIMAS TI	BIMAS TI - İlk 10 Yabancı Ortak	Pozisyon	Pozisyon Değişimi	Piyasa Değeri	Hisse Oranı	Bildirim Tarihi	Ülke
	BlackRock Inc	15,437,592	191,876	259,969,052	2.54%	2/17/2023	United States
	FMR LLC	15,363,399	-7,891,619	258,719,642	2.53%	2/17/2023	United States
	Vanguard Group Inc/T	14,963,070	2,644	251,978,101	2.46%	1/31/2023	United States
	Norges Bank	6,983,955	6,983,955	117,609,803	1.15%	12/31/2021	Norway
	Massachusetts Financ	6,202,649	-132,691	104,452,610	1.02%	1/31/2023	United States
	Candriam Investors G	5,928,449	1,963,736	99,835,082	200.00%	12/30/2022	Luxembourg
	Robeco Luxembourg SA	4,846,694	0	81,618,328	0.80%	12/31/2022	Luxembourg
	American Century Cos	3,551,126	735,563	59,800,962	0.58%	2/17/2023	United States
	Government Pension I	2,918,235	-77,341	49,143,078	0.48%	3/31/2022	Japan
	Mercer Global Invest	2,507,621	874,521	42,228,338	0.41%	2/15/2023	Ireland



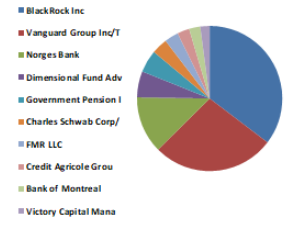
Kaynak : Bloomberg

BIST 30 - İlk 10 Yabancı Hissedar Pozisyonu

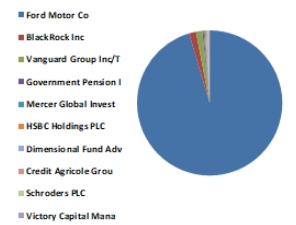
EKGYO TI	EKGYO TI - İlk 10 Yabancı Ortak	Pozisyon	Pozisyon Değişimi	Piyasa Değeri	Hisse Oranı	Bildirim Tarihi	Ülke
	BlackRock Inc	73,089,402	-5,076	1,230,825,541	1.92%	2/17/2023	United States
	Vanguard Group Inc/T	68,805,779	843,150	1,158,689,329	1.81%	1/31/2023	United States
	Dimensional Fund Adv	25,886,402	-30,394,802	435,927,014	0.68%	2/17/2023	United States
	Allianz SE	23,152,093	-1,950,661	389,881,250	0.61%	2/17/2023	Germany
	Polunin Capital Part	19,875,522	18,774,855	334,703,794	0.52%	6/30/2022	United Kingdom
	Bessemer Group Inc/T	18,659,402	0	314,224,333	0.49%	10/31/2022	United States
	WisdomTree Inc	9,782,036	0	164,729,488	0.26%	2/17/2023	United States
	Eaton Vance Corp	3,427,937	-1,166,400	57,726,460	0.09%	12/31/2022	United States
	Erste Group Bank AG	2,900,000	0	48,836,000	0.08%	12/30/2022	Austria
	Banque Degroof Peter	2,716,776	-2,019,083	45,750,508	0.07%	6/30/2022	Belgium



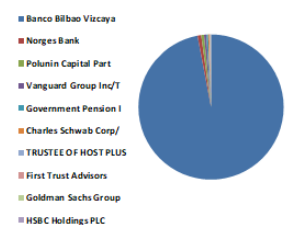
EREGL TI	EREGL TI - İlk 10 Yabancı Ortak	Pozisyon	Pozisyon Değişimi	Piyasa Değeri	Hisse Oranı	Bildirim Tarihi	Ülke
	BlackRock Inc	59,366,181	124,209	999,726,497	1.70%	2/17/2023	United States
	Vanguard Group Inc/T	45,823,392	170,993	771,665,928	1.31%	1/31/2023	United States
	Norges Bank	21,482,443	21,482,443	361,764,343	0.61%	12/31/2021	Norway
	Dimensional Fund Adv	9,862,706	820,049	166,087,971	0.28%	2/17/2023	United States
	Government Pension I	8,232,117	-334,795	138,628,852	0.24%	3/31/2022	Japan
	Charles Schwab Corp/	6,111,248	6,244	102,913,417	0.17%	2/17/2023	United States
	FMR LLC	5,290,008	-132,726	89,083,736	0.15%	12/31/2022	United States
	Credit Agricole Grou	4,688,257	84,147	78,950,249	0.13%	2/21/2023	France
	Bank of Montreal	4,345,714	4,334,144	73,181,824	0.12%	12/31/2022	Canada
	Victory Capital Mana	3,554,964	-1,895,476	59,865,594	0.10%	2/17/2023	United States



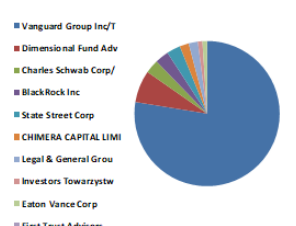
FROTO TI	FROTO TI - İlk 10 Yabancı Ortak	Pozisyon	Pozisyon Değişimi	Piyasa Değeri	Hisse Oranı	Bildirim Tarihi	Ülke
	Ford Motor Co	143,997,037	0	2,424,910,125	41.04%	12/31/2021	United States
	BlackRock Inc	2,335,440	-50,618	39,328,810	0.67%	2/17/2023	United States
	Vanguard Group Inc/T	2,118,401	13,698	35,673,873	0.60%	1/31/2023	United States
	Government Pension I	441,379	-42,450	7,432,822	0.13%	3/31/2022	Japan
	Mercer Global Invest	427,611	236,329	7,200,969	0.12%	2/15/2023	Ireland
	HSBC Holdings PLC	371,924	0	6,263,200	0.11%	2/17/2023	United Kingdom
	Dimensional Fund Adv	324,444	37,075	5,463,637	0.09%	2/17/2023	United States
	Credit Agricole Grou	307,050	7,825	5,170,722	0.09%	2/21/2023	France
	Schroders PLC	269,914	-117,806	4,545,352	0.08%	10/31/2022	United Kingdom
	Victory Capital Mana	265,630	229,582	4,473,209	0.08%	2/17/2023	United States



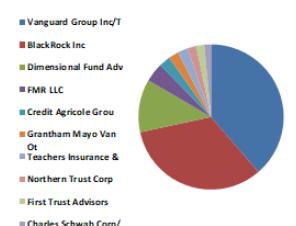
GARAN TI	GARAN TI - İlk 10 Yabancı Ortak	Pozisyon	Pozisyon Değişimi	Piyasa Değeri	Hisse Oranı	Bildirim Tarihi	Ülke
	Banco Bilbao Vizcaya	3,610,895,890	0	60,807,487,339	85.97%	12/31/2022	Spain
	Norges Bank	30,603,247	30,603,247	515,358,684	0.73%	12/31/2021	Norway
	Polunin Capital Part	23,498,600	23,498,600	395,716,428	0.56%	6/30/2022	United Kingdom
	Vanguard Group Inc/T	19,074,193	57,297	321,209,413	0.45%	1/31/2023	United States
	Government Pension I	14,845,051	-1,328,772	249,990,661	0.35%	3/31/2022	Japan
	Charles Schwab Corp/	9,507,321	14,108	160,103,287	0.23%	2/17/2023	United States
	TRUSTEE OF HOST PLUS	4,045,433	475,362	68,125,092	0.10%	6/30/2022	Australia
	First Trust Advisors	3,893,592	0	65,568,090	0.09%	2/20/2023	United States
	Goldman Sachs Group	3,568,526	1,194,174	60,093,978	0.08%	12/31/2022	United States
	HSBC Holdings PLC	3,044,520	2,100,000	51,269,717	0.07%	2/17/2023	United Kingdom



GUBRF TI	GUBRF TI - İlk 10 Yabancı Ortak	Pozisyon	Pozisyon Değişimi	Piyasa Değeri	Hisse Oranı	Bildirim Tarihi	Ülke
	Vanguard Group Inc/T	2,535,480	-26,859	42,697,484	0.76%	1/31/2023	United States
	Dimensional Fund Adv	222,135	17,256	3,740,753	0.07%	2/17/2023	United States
	Charles Schwab Corp/	113,611	0	1,913,209	0.03%	2/17/2023	United States
	BlackRock Inc	110,675	-185	1,863,767	0.03%	10/31/2022	United States
	State Street Corp	87,566	0	1,474,611	0.03%	2/17/2023	United States
	CHIMERA CAPITAL LIMI	80,978	0	1,363,670	0.02%	2/17/2023	United Arab Emirates
	Legal & General Group	60,545	0	1,019,578	0.02%	12/30/2022	United Kingdom
	Investors Towarzystw	23,360	0	393,382	0.01%	12/31/2022	Poland
	Eaton Vance Corp	18,786	0	316,356	0.01%	12/31/2022	United States
	First Trust Advisors	13,793	0	232,274	0.00%	2/17/2023	United States



HEKTS TI	HEKTS TI - İlk 10 Yabancı Ortak	Pozisyon	Pozisyon Değişimi	Piyasa Değeri	Hisse Oranı	Bildirim Tarihi	Ülke
	Vanguard Group Inc/T	38,899,824	-61,950	655,073,042	1.54%	1/31/2023	United States
	BlackRock Inc	33,264,091	1,118,767	560,167,298	1.31%	2/17/2023	United States
	Dimensional Fund Adv	11,927,846	1,588,694	200,864,928	0.47%	2/17/2023	United States
	FMR LLC	4,284,231	3,654,916	72,146,451	0.17%	12/31/2022	United States
	Credit Agricole Grou	2,532,640	-93	42,649,658	0.10%	2/21/2023	France
	Grantham Mayo Van Ot	2,345,135	2,345,135	39,492,074	0.09%	11/30/2022	United States
	Teachers Insurance &	2,342,309	1,568,755	39,444,484	0.09%	12/31/2022	United States
	Northern Trust Corp	2,127,853	232,823	35,833,045	0.08%	1/31/2023	United States
	First Trust Advisors	1,736,990	0	29,250,912	0.07%	2/17/2023	United States
	Charles Schwab Corp/	1,620,010	0	27,280,969	0.06%	2/17/2023	United States

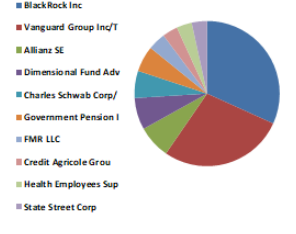


Kaynak : Bloomberg

BIST 30 - İlk 10 Yabancı Hissedar Pozisyonu

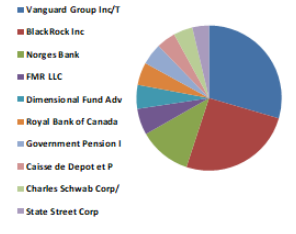
ISCTR TI

ISCTR TI - İlk 10 Yabancı Ortak	Pozisyon	Pozisyon Değişimi	Piyasa Değeri	Hisse Oranı	Bildirim Tarihi	Ülke
BlackRock Inc	120,837,193	-10,818,972	2,034,898,349	1.21%	2/17/2023	United States
Vanguard Group Inc/T	106,191,379	30,581	1,788,262,839	1.06%	1/31/2023	United States
Allianz SE	28,073,060	6,607,304	472,750,335	0.28%	2/17/2023	Germany
Dimensional Fund Adv	27,190,809	-1,258,656	457,893,228	0.27%	2/17/2023	United States
Charles Schwab Corp/	22,924,911	28,427	386,055,505	0.23%	2/17/2023	United States
Government Pension I	22,381,977	-1,039,726	376,912,496	0.22%	3/31/2022	Japan
FMR LLC	15,087,297	-11,275	254,070,084	0.15%	2/17/2023	United States
Credit Agricole Grou	13,258,151	225,307	223,267,265	0.13%	2/21/2023	France
Health Employees Sup	13,193,596	6,649,600	222,180,159	0.13%	6/30/2022	Australia
State Street Corp	12,792,763	-792,658	215,430,131	0.13%	2/20/2023	United States



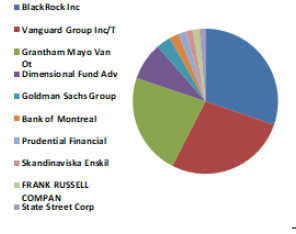
KCHOL TI

KCHOL TI - İlk 10 Yabancı Ortak	Pozisyon	Pozisyon Değişimi	Piyasa Değeri	Hisse Oranı	Bildirim Tarihi	Ülke
Vanguard Group Inc/T	28,075,042	162,042	472,783,712	1.11%	1/31/2023	United States
BlackRock Inc	24,411,975	-561,611	411,097,663	0.96%	2/17/2023	United States
Norges Bank	11,159,751	5,318,100	187,930,209	0.44%	12/31/2021	Norway
FMR LLC	5,659,280	119,662	95,302,276	0.22%	12/31/2022	United States
Dimensional Fund Adv	5,078,233	762,047	85,517,444	0.20%	2/17/2023	United States
Royal Bank of Canada	4,836,279	-544,292	81,442,939	0.19%	12/30/2022	Canada
Government Pension I	4,650,135	-381,821	78,308,274	0.18%	3/31/2022	Japan
Caisse de Depot et P	4,144,599	9,763	69,795,048	0.16%	12/31/2021	Canada
Charles Schwab Corp/	3,944,142	8,388	66,419,352	0.16%	2/17/2023	United States
State Street Corp	3,604,202	-79,799	60,694,762	0.14%	2/17/2023	United States



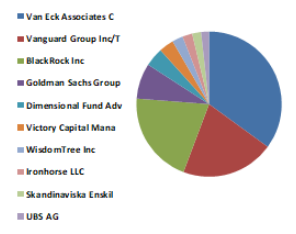
KOZAA TI

KOZAA TI - İlk 10 Yabancı Ortak	Pozisyon	Pozisyon Değişimi	Piyasa Değeri	Hisse Oranı	Bildirim Tarihi	Ülke
BlackRock Inc	6,166,955	-680	103,851,523	1.59%	2/17/2023	United States
Vanguard Group Inc/T	5,565,391	-20,762	93,721,185	1.43%	1/31/2023	United States
Grantham Mayo Van Ot	4,608,995	-50,196	77,615,477	1.19%	11/30/2022	United States
Dimensional Fund Adv	1,721,737	-345,680	28,994,051	0.44%	12/31/2022	United States
Goldman Sachs Group	662,426	661,523	11,155,254	0.17%	2/17/2023	United States
Bank of Montreal	439,686	294,690	7,404,312	0.11%	1/31/2023	Canada
Prudential Financial	367,966	0	6,196,547	0.09%	1/31/2023	United States
Skandinaviska Enskil	301,199	-133,455	5,072,191	0.08%	12/31/2022	Sweden
FRANK RUSSELL COMPAN	296,979	0	5,001,126	0.08%	12/31/2022	United States
State Street Corp	290,808	0	4,897,207	0.07%	2/17/2023	United States



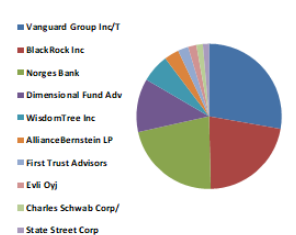
KOZAL TI

KOZAL TI - İlk 10 Yabancı Ortak	Pozisyon	Pozisyon Değişimi	Piyasa Değeri	Hisse Oranı	Bildirim Tarihi	Ülke
Van Eck Associates C	50,956,794	0	858,112,419	1.59%	2/17/2023	United States
Vanguard Group Inc/T	30,258,301	165,343	509,549,793	0.94%	1/31/2023	United States
BlackRock Inc	29,799,850	-215,488,125	501,829,479	0.93%	2/17/2023	United States
Goldman Sachs Group	11,398,548	0	191,951,550	0.36%	2/17/2023	United States
Dimensional Fund Adv	5,984,356	-2,484,698	100,776,556	0.19%	2/17/2023	United States
Victory Capital Mana	4,750,389	-1,514,310	79,996,551	0.15%	12/31/2022	United States
WisdomTree Inc	3,379,425	0	56,909,518	0.11%	2/17/2023	United States
Ironhorse LLC	3,194,163	12,138	53,789,705	0.10%	2/17/2023	United States
Skandinaviska Enskil	2,745,246	-3,067,239	46,229,943	0.09%	12/31/2022	Sweden
UBS AG	2,632,791	-678,342	44,336,201	0.08%	2/15/2023	Switzerland



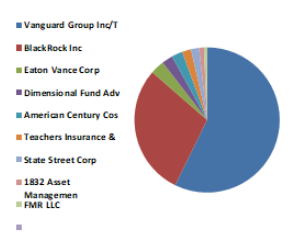
KRDM TI

KRDM TI - İlk 10 Yabancı Ortak	Pozisyon	Pozisyon Değişimi	Piyasa Değeri	Hisse Oranı	Bildirim Tarihi	Ülke
Vanguard Group Inc/T	26,884,737	-22,742	452,738,975	3.45%	1/31/2023	United States
BlackRock Inc	21,244,892	221,494	357,763,985	2.72%	2/17/2023	United States
Norges Bank	21,200,272	20,710,231	357,012,584	2.72%	12/31/2021	Norway
Dimensional Fund Adv	11,518,763	-1,051,715	193,975,971	1.48%	2/17/2023	United States
WisdomTree Inc	6,108,270	6,794	102,863,268	0.78%	2/17/2023	United States
AllianceBernstein LP	3,195,409	0	53,810,688	0.41%	12/31/2022	United States
First Trust Advisors	2,286,511	0	38,504,846	0.29%	2/17/2023	United States
Evli Oyj	1,829,560	0	30,809,791	0.23%	12/30/2022	Finland
Charles Schwab Corp/	1,376,597	0	23,181,894	0.18%	2/17/2023	United States
State Street Corp	1,302,505	76,036	21,934,184	0.17%	2/17/2023	United States



ODAS TI

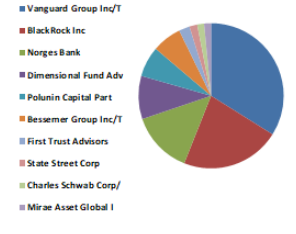
ODAS TI - İlk 10 Yabancı Ortak	Pozisyon	Pozisyon Değişimi	Piyasa Değeri	Hisse Oranı	Bildirim Tarihi	Ülke
Vanguard Group Inc/T	35,962,455	173,750	605,607,748	2.57%	1/31/2023	United States
BlackRock Inc	18,271,063	0	307,684,704	1.31%	2/17/2023	United States
Eaton Vance Corp	2,014,631	-357,800	33,926,386	0.14%	12/31/2022	United States
Dimensional Fund Adv	1,604,402	29,043	27,018,130	0.11%	2/17/2023	United States
American Century Cos	1,576,676	37,746	26,551,224	0.11%	2/17/2023	United States
Teachers Insurance &	1,243,020	1,243,020	20,932,457	0.09%	12/31/2022	United States
State Street Corp	1,090,747	0	18,368,180	0.08%	2/17/2023	United States
1832 Asset Managemen	747,770	0	12,592,447	0.05%	12/30/2022	Canada
FMR LLC	445,169	445,169	7,496,646	0.03%	12/31/2022	United States



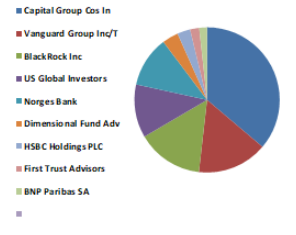
Kaynak : Bloomberg

BIST 30 - İlk 10 Yabancı Hissedar Pozisyonu

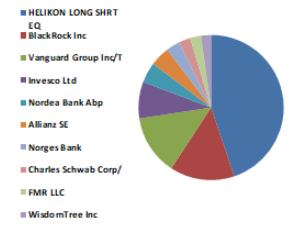
PETKM TI	PETKM TI - İlk 10 Yabancı Ortak	Pozisyon	Pozisyon Değişimi	Piyasa Değeri	Hisse Oranı	Bildirim Tarihi	Ülke
	Vanguard Group Inc/T	39,255,176	-177,405	661,057,170	1.55%	1/31/2023	United States
	BlackRock Inc	25,653,561	50,057	432,005,971	1.01%	2/17/2023	United States
	Norges Bank	15,962,558	15,962,558	268,809,479	0.63%	12/31/2021	Norway
	Dimensional Fund Adv	11,050,570	1,235,782	186,091,600	0.44%	2/17/2023	United States
	Polunin Capital Part	7,864,371	1,695,928	132,436,009	0.31%	6/30/2022	United Kingdom
	Bessemer Group Inc/T	7,551,154	0	127,161,435	0.30%	10/31/2022	United States
	First Trust Advisors	2,754,479	0	46,385,427	0.11%	2/17/2023	United States
	State Street Corp	1,953,311	-755,453	32,893,758	0.08%	2/20/2023	United States
	Charles Schwab Corp/	1,776,687	0	29,919,409	0.07%	2/17/2023	United States
	Mirae Asset Global I	1,723,250	14,125	29,019,530	0.07%	2/17/2023	South Korea



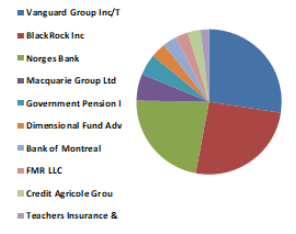
PGSUS TI	PGSUS TI - İlk 10 Yabancı Ortak	Pozisyon	Pozisyon Değişimi	Piyasa Değeri	Hisse Oranı	Bildirim Tarihi	Ülke
	Capital Group Cos In	2,552,548	-3,182,735	42,984,909	2.50%	1/31/2023	United States
	Vanguard Group Inc/T	1,104,807	20,010	18,604,950	1.08%	1/31/2023	United States
	BlackRock Inc	1,046,504	-39	17,623,128	1.02%	2/17/2023	United States
	US Global Investors	842,026	-2,040	14,179,718	0.82%	2/21/2023	United States
	Norges Bank	798,128	-1,353,175	13,440,476	0.78%	12/31/2021	Norway
	Dimensional Fund Adv	251,544	36,801	4,236,001	0.25%	2/17/2023	United States
	HSBC Holdings PLC	200,000	20,000	3,368,000	0.20%	10/31/2022	United Kingdom
	First Trust Advisors	143,374	0	2,414,418	0.14%	2/17/2023	United States
	BNP Paribas SA	118,500	15,500	1,995,540	0.12%	12/30/2022	France



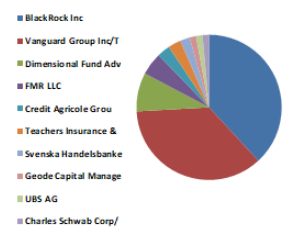
SAHOL TI	SAHOL TI - İlk 10 Yabancı Ortak	Pozisyon	Pozisyon Değişimi	Piyasa Değeri	Hisse Oranı	Bildirim Tarihi	Ülke
	HELIKON LONG SHRT EQ	102,070,321	-104,369	1,718,864,221	5.00%	3/3/2022	Ireland
	BlackRock Inc	32,789,271	40,186	552,171,329	1.61%	2/17/2023	United States
	Vanguard Group Inc/T	30,467,016	33,394	513,064,554	1.49%	1/31/2023	United States
	Invesco Ltd	18,556,999	-6,759,512	312,499,866	0.91%	2/20/2023	United States
	Nordea Bank Abp	10,485,044	-90,983	176,568,143	0.51%	12/31/2022	Sweden
	Allianz SE	9,960,455	681,227	167,734,064	0.49%	2/17/2023	Germany
	Norges Bank	6,978,632	6,978,632	117,520,164	0.34%	12/31/2021	Norway
	Charles Schwab Corp/	5,885,217	14,551	99,107,055	0.29%	2/17/2023	United States
	FMR LLC	5,547,682	1,333,495	93,422,966	0.27%	2/17/2023	United States
	WisdomTree Inc	5,096,012	0	85,816,843	0.25%	2/17/2023	United States



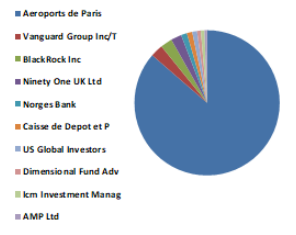
SISE TI	SISE TI - İlk 10 Yabancı Ortak	Pozisyon	Pozisyon Değişimi	Piyasa Değeri	Hisse Oranı	Bildirim Tarihi	Ülke
	Vanguard Group Inc/T	49,560,137	786,494	834,592,715	1.62%	1/31/2023	United States
	BlackRock Inc	46,204,798	32,905	778,088,805	1.51%	2/17/2023	United States
	Norges Bank	40,453,450	15,519,549	681,236,104	1.32%	12/31/2021	Norway
	Macquarie Group Ltd	10,660,193	0	179,517,652	0.35%	11/30/2022	Australia
	Government Pension I	8,559,445	-87,123	144,141,055	0.28%	3/31/2022	Japan
	Dimensional Fund Adv	6,256,322	-36,421	105,356,463	0.20%	2/17/2023	United States
	Bank of Montreal	5,387,370	-1,650,727	90,723,312	0.18%	5/31/2022	Canada
	FMR LLC	5,287,127	-104,967	89,035,219	0.17%	12/31/2022	United States
	Credit Agricole Grou	5,253,128	79,613	88,462,676	0.17%	2/21/2023	France
	Teachers Insurance &	3,323,189	-126,090	55,962,503	0.11%	2/17/2023	United States



SASA TI	SASA TI - İlk 10 Yabancı Ortak	Pozisyon	Pozisyon Değişimi	Piyasa Değeri	Hisse Oranı	Bildirim Tarihi	Ülke
	BlackRock Inc	12,293,988	-5,679	207,030,760	0.53%	2/17/2023	United States
	Vanguard Group Inc/T	11,482,941	-2,696	193,372,728	0.50%	1/31/2023	United States
	Dimensional Fund Adv	2,874,214	67,463	48,401,764	0.12%	2/17/2023	United States
	FMR LLC	1,599,304	1,599,304	26,932,280	0.07%	12/31/2022	United States
	Credit Agricole Grou	1,026,021	-38	17,278,194	0.04%	2/21/2023	France
	Teachers Insurance &	917,794	917,794	15,455,651	0.04%	12/31/2022	United States
	Svenska Handelsbanke	596,135	7,441	10,038,913	0.03%	1/31/2023	Norway
	Geode Capital Manage	521,444	521,444	8,781,117	0.02%	12/31/2022	United States
	UBS AG	495,546	297,118	8,344,995	0.02%	2/16/2023	Switzerland
	Charles Schwab Corp/	469,967	0	7,914,244	0.02%	2/17/2023	United States



TAVHL TI	TAVHL TI - İlk 10 Yabancı Ortak	Pozisyon	Pozisyon Değişimi	Piyasa Değeri	Hisse Oranı	Bildirim Tarihi	Ülke
	Aeroports de Paris	167,545,312	2,992	2,821,463,080	46.12%	12/31/2020	France
	Vanguard Group Inc/T	5,460,667	149,744	91,957,633	1.50%	1/31/2023	United States
	BlackRock Inc	5,092,934	-262	85,765,009	1.40%	2/17/2023	United States
	Ninety One UK Ltd	4,601,573	-41,088	77,490,490	1.27%	12/31/2022	United Kingdom
	Norges Bank	2,544,034	-33,528	42,841,533	0.70%	12/31/2021	Norway
	Caisse de Depot et P	2,365,443	100,624	39,834,060	0.65%	12/31/2021	Canada
	US Global Investors	2,087,733	-5,065	35,157,424	0.57%	2/21/2023	United States
	Dimensional Fund Adv	1,615,152	194,954	27,199,160	0.44%	2/17/2023	United States
	Icm Investment Manag	1,593,708	1,593,708	26,838,043	0.44%	12/31/2022	United Kingdom
	AMP Ltd	1,100,556	-122,240	18,533,363	0.30%	6/30/2022	Australia

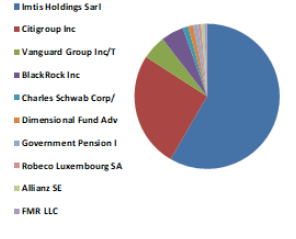


Kaynak : Bloomberg

BIST 30 - İlk 10 Yabancı Hissedar Pozisyonu

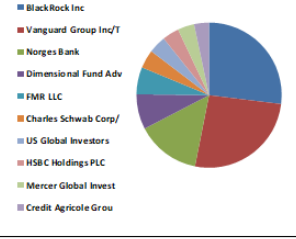
TCELL TI

TCELL TI - İlk 10 Yabancı Ortak	Pozisyon	Pozisyon Değişimi	Piyasa Değeri	Hisse Oranı	Bildirim Tarihi	Ülke
Imtiss Holdings Sarl	435,600,000	0	7,335,504,066	19.80%	2/21/2023	Luxembourg
Citigroup Inc	192,081,918	-69,990	3,234,659,528	8.73%	2/21/2023	United States
Vanguard Group Inc/T	40,043,105	234,410	674,325,894	1.82%	1/31/2023	United States
BlackRock Inc	37,886,380	-5,295,387	638,006,645	1.72%	2/17/2023	United States
Charles Schwab Corp/	9,068,422	22,163	152,712,228	0.41%	2/17/2023	United States
Dimensional Fund Adv	8,809,647	980,036	148,354,457	0.40%	2/17/2023	United States
Government Pension I	7,534,440	-372,666	126,879,971	0.34%	3/31/2022	Japan
Robeco Luxembourg SA	5,437,102	-9,419	91,560,799	0.25%	12/31/2022	Luxembourg
Allianz SE	4,979,920	-691,582	83,861,854	0.23%	2/17/2023	Germany
FMR LLC	4,602,282	71,196	77,502,430	0.21%	2/17/2023	United States



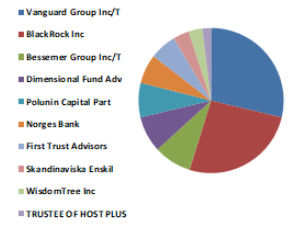
THYAO TI

THYAO TI - İlk 10 Yabancı Ortak	Pozisyon	Pozisyon Değişimi	Piyasa Değeri	Hisse Oranı	Bildirim Tarihi	Ülke
BlackRock Inc	19,010,040	119,122	320,129,077	1.38%	2/17/2023	United States
Vanguard Group Inc/T	18,434,781	207,818	310,441,715	1.34%	1/31/2023	United States
Norges Bank	10,008,152	10,008,152	168,537,281	0.73%	12/31/2021	Norway
Dimensional Fund Adv	5,563,962	-519,632	93,697,121	0.40%	2/17/2023	United States
FMR LLC	4,211,617	-53,132	70,923,631	0.31%	12/31/2022	United States
Charles Schwab Corp/	2,941,280	5,333	49,531,156	0.21%	2/17/2023	United States
US Global Investors	2,695,583	47,085	45,393,618	0.20%	2/21/2023	United States
HSBC Holdings PLC	2,598,930	325,303	43,765,982	0.19%	2/17/2023	United Kingdom
Mercer Global Invest	2,557,671	1,993,186	43,071,180	0.19%	1/31/2023	Ireland
Credit Agricole Grou	2,372,412	-29,363	39,951,418	0.17%	2/21/2023	France



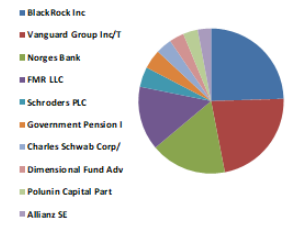
TKFEN TI

TKFEN TI - İlk 10 Yabancı Ortak	Pozisyon	Pozisyon Değişimi	Piyasa Değeri	Hisse Oranı	Bildirim Tarihi	Ülke
Vanguard Group Inc/T	5,544,378	-3,798	93,367,326	1.50%	1/31/2023	United States
BlackRock Inc	5,047,394	-118,939	84,998,116	1.36%	2/17/2023	United States
Bessemmer Group Inc/T	1,621,431	148,216	27,304,898	0.44%	10/31/2022	United States
Dimensional Fund Adv	1,568,834	-126,918	26,419,165	0.42%	2/17/2023	United States
Polunin Capital Part	1,488,726	1,488,726	25,070,146	0.40%	6/30/2022	United Kingdom
Norges Bank	1,247,076	-2,505,025	21,000,760	0.34%	12/31/2021	Norway
First Trust Advisors	1,160,173	0	19,537,313	0.31%	2/17/2023	United States
Skandinaviska Enskil	691,618	-25,613	11,646,847	0.19%	12/31/2022	Sweden
WisdomTree Inc	592,890	0	9,984,268	0.16%	2/17/2023	United States
TRUSTEE OF HOST PLUS	358,202	-247	6,032,122	0.10%	6/30/2022	Australia



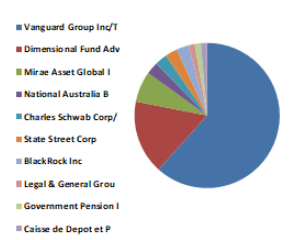
TUPRS TI

TUPRS TI - İlk 10 Yabancı Ortak	Pozisyon	Pozisyon Değişimi	Piyasa Değeri	Hisse Oranı	Bildirim Tarihi	Ülke
BlackRock Inc	4,544,589	10,710	76,530,879	1.65%	2/17/2023	United States
Vanguard Group Inc/T	4,170,082	41,845	70,224,182	1.51%	1/31/2023	United States
Norges Bank	3,142,630	3,142,630	52,921,890	1.14%	12/31/2021	Norway
FMR LLC	2,632,554	-2,845,925	44,332,210	0.96%	12/31/2022	United States
Schroders PLC	821,465	91,164	13,833,471	0.30%	10/31/2022	United Kingdom
Government Pension I	811,873	-60,578	13,671,941	0.29%	3/31/2022	Japan
Charles Schwab Corp/	673,966	1,478	11,349,588	0.24%	2/17/2023	United States
Dimensional Fund Adv	616,382	107,583	10,379,873	0.22%	2/17/2023	United States
Polunin Capital Part	606,869	472,889	10,219,674	0.22%	6/30/2022	United Kingdom
Allianz SE	561,221	410,768	9,450,962	0.20%	2/17/2023	Germany



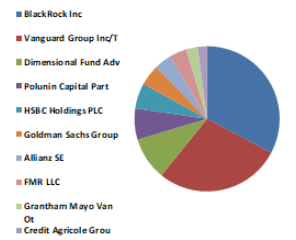
VAKBN TI

VAKBN TI - İlk 10 Yabancı Ortak	Pozisyon	Pozisyon Değişimi	Piyasa Değeri	Hisse Oranı	Bildirim Tarihi	Ülke
Vanguard Group Inc/T	32,040,153	118,295	539,556,181	0.45%	1/31/2023	United States
Dimensional Fund Adv	8,298,982	1,074,959	139,754,858	0.12%	2/17/2023	United States
Mirae Asset Global I	3,694,404	30,282	62,213,764	0.05%	2/17/2023	South Korea
National Australia B	1,498,857	-6,205	25,240,752	0.02%	11/30/2022	Australia
Charles Schwab Corp/	1,432,612	0	24,125,186	0.02%	2/17/2023	United States
State Street Corp	1,161,447	0	19,558,768	0.02%	2/20/2023	United States
BlackRock Inc	1,124,134	0	18,930,417	0.02%	10/31/2022	United States
Legal & General Grou	1,044,524	0	17,589,784	0.01%	12/30/2022	United Kingdom
Government Pension I	508,537	0	8,563,763	0.01%	3/31/2022	Japan
Caisse de Depot et P	431,733	-68,027	7,270,384	0.01%	12/31/2021	Canada



YKBNK TI

YKBNK TI - İlk 10 Yabancı Ortak	Pozisyon	Pozisyon Değişimi	Piyasa Değeri	Hisse Oranı	Bildirim Tarihi	Ülke
BlackRock Inc	107,051,954	-291,566	1,802,754,922	1.27%	2/17/2023	United States
Vanguard Group Inc/T	92,344,618	504,006	1,555,083,381	1.09%	1/31/2023	United States
Dimensional Fund Adv	31,466,327	2,312,261	529,892,951	0.37%	2/17/2023	United States
Polunin Capital Part	22,852,598	22,852,598	384,837,754	0.27%	6/30/2022	United Kingdom
HSBC Holdings PLC	18,248,596	1	307,306,359	0.22%	2/17/2023	United Kingdom
Goldman Sachs Group	15,438,563	6,441,907	259,985,403	0.18%	2/17/2023	United States
Allianz SE	12,523,887	5,239,543	210,902,259	0.15%	2/17/2023	Germany
FMR LLC	12,439,293	10,706,757	209,477,696	0.15%	2/17/2023	United States
Grantham Mayo Van Ot	8,307,380	-1,320,591	139,896,280	0.10%	11/30/2022	United States
Credit Agricole Grou	6,749,950	-219	113,669,159	0.08%	2/21/2023	France



Kaynak : Bloomberg



Yatırım Danışmanlığı ve Bireysel Portföy Yönetimi

Özlem ÜNAL Müdür			
Semih Can ÖZER Uzman	Gizem Tetik ARGİN Uzman	Semih ÖZER Uzman	Huzeyfe KARAKUŞ Uzman Yardımcısı
ytrdanismanligibpy@halkyatirim.com.tr 0 (212) 314 81 81			

Çekince : “Yatırım Danışmanlığı hizmeti; aracı kurumlar, portföy yönetim şirketleri, mevduat kabul etmeyen bankalar ile müşteri arasında imzalanacak Yatırım Danışmanlığı sözleşmesi çerçevesinde sunulmaktadır. Burada yer alan bilgi, yorum ve tavsiyeleri, kişilerin yerindelik testi ile belirlendiği risk seviyeleri dikkate alınarak, Halk Yatırım Yatırım Danışmanlığı ve Araştırma birimi nezdinde güvenilir olduğuna inanılan bilgi kaynaklarından yararlanarak hazırlanmakta ve kişiye özel sunulmaktadır. Verilen bu tavsiyeler mali durumunuz ile risk ve getiri tercihlerinize uygun olmayabilir. Bu nedenle, risk yapınıza uygun olmayan şekilde sadece burada yer alan bilgilere dayanılarak yatırım kararı verilmesi beklentilerinize uygun sonuçlar doğurmayabilir. Size özel olarak tahsis edilen Yatırım Danışmanınız ile irtibata geçmeniz ve mali durumunuz ve risk seviyelerinize uygun kararları birlikte almanız tavsiye edilir.

Veri ve grafikler güvenilirliğine inandığımız güvenilir kaynaklardan derlenmiş olup, yapılan yorumlar sadece HALK YATIRIM MENKUL DEĞERLER A.Ş. Yatırım Danışmanlığı'nın beklentilerini yansıtmaktadır. Bu bilgiler ışığında yapılan ve yapılacak olan ileriye dönük yatırımların sonuçlarından Şirketimiz hiçbir şekilde sorumlu tutulamaz. Ayrıca, Halk Yatırım Menkul Değerler A.Ş.'nin yazılı izni olmadıkça içeriği kısmen ya da tamamen üçüncü kişilerce hiç bir şekil ve ortamda yayınlanamaz, iktisap edilemez, alıntı yapılamaz, kullanılamaz. İleti, gönderilen kişiye özel ve münhasırdır. İlave olarak, bu raporun gönderildiği ve yukarıdaki açıklamalarımız doğrultusunda kullanıldığı ülkelerdeki yasal düzenlemelerden kaynaklı tüm talep ve dava haklarımız saklıdır.

Uyarı Notu: Bu e-posta'nın içerdiği bilgiler (ekleri dahil olmak üzere) gizlidir. Onayımız olmaksızın üçüncü kişilere açıklanamaz. Bu mesajın gönderilmek istendiği kişi değilseniz, lütfen mesajı sisteminizden derhal siliniz. Halk Yatırım Menkul Değerler A.Ş. bu mesajın içerdiği bilgilerin doğruluğu veya eksiksiz olduğu konusunda bir garanti vermemektedir. Bu nedenle bilgilerin ne şekilde olursa olsun, içeriğinden, iletilmesinden, alınmasından, saklanmasından sorumlu değildir. Bu mesajın içeriği yazarına ait olup, Halk Yatırım Menkul Değerler A.Ş.'nin görüşlerini içermeyebilir.

